

GHOSTDRONE 2.0 VR

Rychlý návod

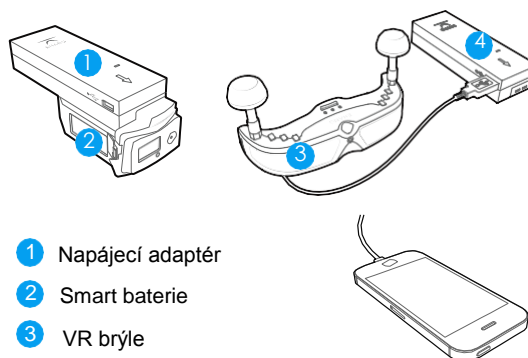
1. Stáhněte si aplikaci EHANG Play.



iPhone/iPad: Vyhledejte prosím "EHANG Play" v App Store.

Android: Vyhledejte prosím "EHANG Play" na Google Play.

2. Nabijte smart baterii a VR brýle.



- 1 Napájecí adaptér
- 2 Smart baterie
- 3 VR brýle

Minimální požadavky na baterie před Vaším prvním letem:

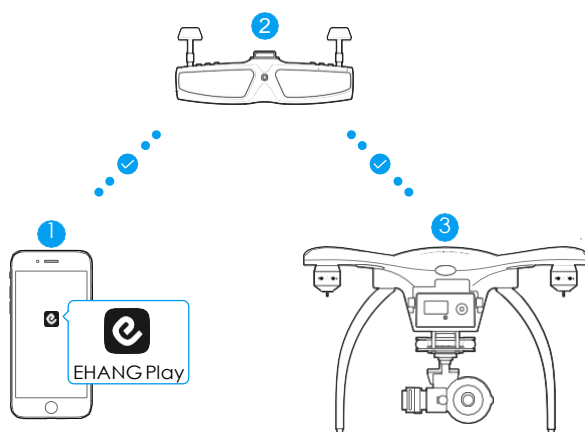
>=70%: Smart baterie

>=90%: VR brýle

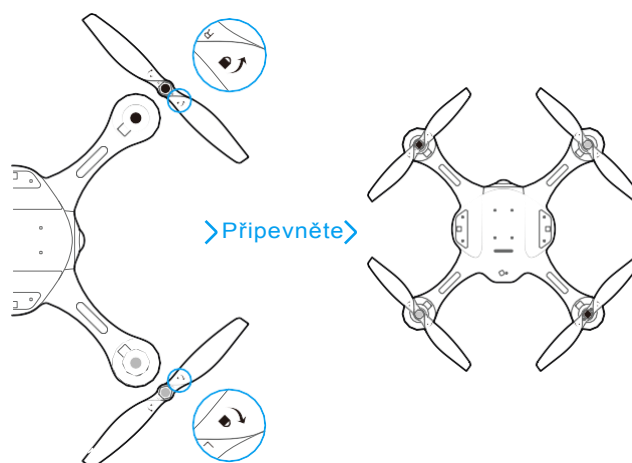
>=40%: Mobilní zařízení



3. V souladu s pokyny aplikace připojte Váš telefon ke GHOSTDRONu.



4. Instalujte vrtule a následujte instrukce aplikace k Vašemu prvnímu letu.



Poznámka

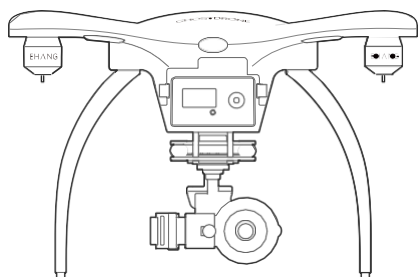
Po zaregistrování a přihlášení klikněte na v levém horním rohu a sledujte tutoriály.

Pro Váš první let vezměte GHOSTDRONE ven a následujte instrukce v aplikaci.

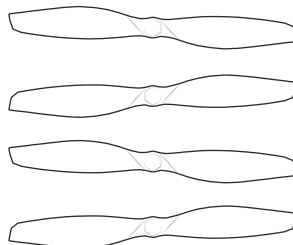
Pro Vaši bezpečnost bude režim Avatar odemknut teprve tehdy, až 3x odlétáte v režimu Dotkni se a jdi.

Pro Váš první let dodržujte prosím minimální požadavky na životnost baterie: **smart baterie >=70%**, **VR brýle >= 90%**, **mobilní zařízení >= 40%**.

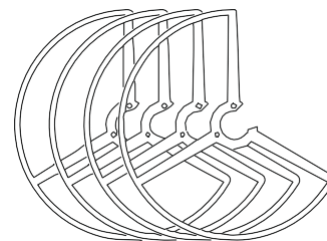
--GHOSTDRONE VR kontrolní seznam--



Dron (včetně smart baterie,
3D gimbalu, 4K sférické kamery
a přistávacího zařízení) x 1



Vrtule x 8



Kryty vrtulí x 4



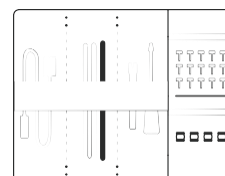
Napájecí adaptér x 1



VR brýle x 1



Informační balíček x 1



Sada nástrojů x 1

Poznámka:

Sada nástrojů obsahuje: nabíjecí kabel na baterii x 1, Micro USB kabel x 1, klíč x 1, hexašroubovák x 1, šrouby x 15, tlumič x 4, záslepka RF antény x 1.

Micro USB kabel může být použit k nabíjení VR brýlí a k aktualizaci firmwaru GHOSTDRONU.

EHANG

Kontakt pro ČR a SR:

SUN Professionals s.r.o.
Pracovní hodiny: Pondělí—Pátek 9:00—18:00
Zákaznická podpora, telefon: +420 608 975 905
Zákaznická podpora, e-mail: info@ehang.cz
Web: www.ehang.cz

Pro případ, že v budoucnu proběhnou nějaké aktualizace, sledujte prosím na stránkách www.ehang.cz/download/ poslední verzi Rychlého návodu.

EHang, Inc. si vyhrazuje všechna práva pro interpretaci tohoto manuálu.